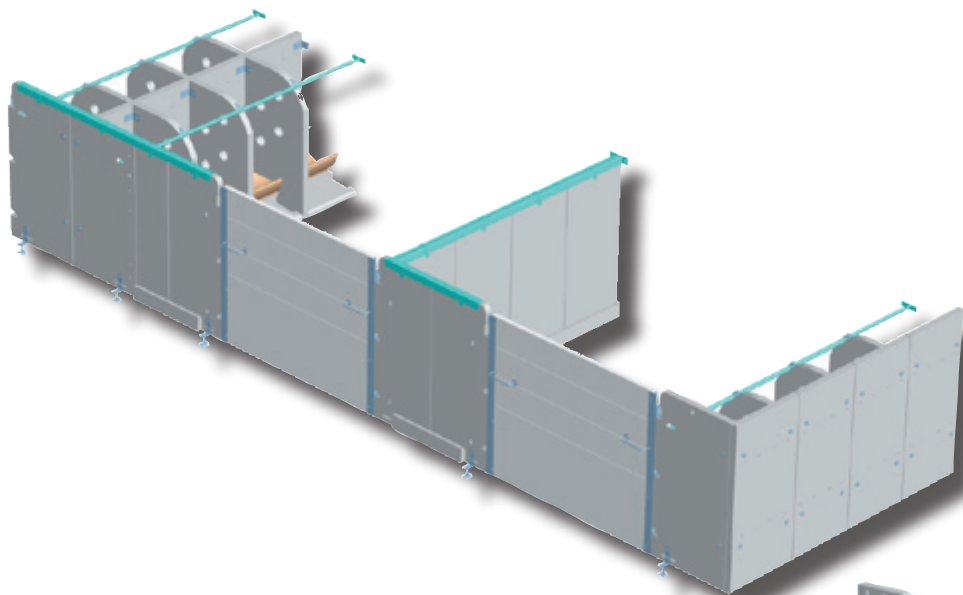




CLOISONS BETON GESTANTE

ACCESSOIRES DE FIXATION



► **Plaques avant type «suisse» avec 3 gonds inox scellé**

Plaque avant	600 x 1140 x 45 mm . . .Poids : 81 kg	Réf. 009401
Demi-plaque avant avec triangle	300 x 1140 x 45 mm . . .Poids : 36 kg	Réf. 009403




► **Plaque terminaison type «suisse»**

Plaque terminaison réfectoire 600x1140x45 mm	Poids 72 kg	Réf. 009399
--------------------------------------------------------	-------------	-------------

► **Plaques type «suisse» avec encoche pour socle**

Plaque 500 x 1140/1060 x 45 mm	Poids : 58 kg	Réf. 009402
Poteau de renfort	Poids : 36 kg	Réf. 008053



► **Plaques avant type «suisse»**

Plaque avant	600 x 1140 x 45 mm . . .Poids : 82 kg	Réf. 009416
Demi-plaque avant	300 x 1140 x 45 mm . . .Poids : 41 kg	Réf.009417